



# ZUIDBERG

## Claas Arion 500 - 600 T4

### Relevage avant

Optez pour la gamme Zuidberg pour équiper votre Claas Arion et bénéficiez d'un relevage étudié pour les travaux lourds. C'est ensuite dans le travail quotidien, que vous apprécierez les bras en acier très haute résistance ainsi que les articulations munies de bagues largement dimensionnées.

Pour la série 600 une version 28 kN et une version 50 kN sont proposées. Pour la série 500 vous avez le choix entre 28 kN et 35 kN.

### Equipement de série :

- Bras escamotables
- Position fixe et flottante des bras
- Crochets automatiques Walterscheid Cat. 3
- Troisième point
- Double effet
- Multivalve
- Support de troisième point

La multivalve vous permet de sélectionner entre simple et double effet et de verrouiller le relevage.

### Prise de force

La prise de force avant est équipée d'un embrayage multi-disques à commande électrohydraulique avec vanne proportionnelle, permettant un enclenchement progressif et en douceur. Mettant à votre disposition une puissance égale à celle de la prise de force arrière, elle augmente sensiblement la fonctionnalité de votre Claas Arion.


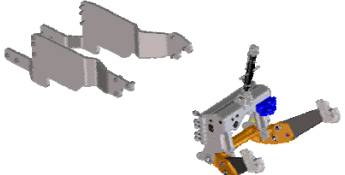

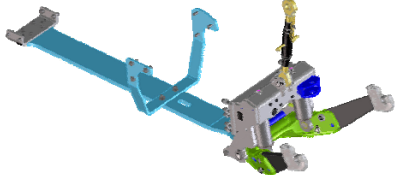


Pour un travail efficace, vous bénéficiez, sur les modèles Cis et Cebis, de la lecture du régime sur le tableau de bord.

Proposée en 1000 t/mn rotation vers la droite, une prise de force compatible relevage d'origine est disponible.



# HB

**HB sarl**  
32, av. du Gal. de Gaulle  
77130 Montereau  
T. : 01.64.70.51.41  
F. : 01.64.70.51.42  
E. : hb.sarl@orange.fr  
W : <http://www.h-b.fr>

Arion	500	600
<b>Relevages</b>	28 kN 	28 kN 
	35 kN 	50 kN 
<b>Prises de force</b>		 compatible relevage origine

**Supports pour ressorts de délestage**  
 Pour une utilisation avec une faucheuse nous proposons les supports pour les ressorts de délestage.



**Prises hydrauliques à l'avant**

Branchez les outils frontaux sur les prises hydrauliques double effet à l'avant.



**Commande extérieure**  
 Facilitez-vous les manœuvres avec la commande extérieure, disponible pour les tracteurs Cis et Cebis.



**Accumulateur et manomètre**

Branché sur le circuit de montée, l'accumulateur vous offre un confort accru en amortissant les chocs. Pour maintenir une pression constante sur l'outil, vous pouvez le brancher sur le circuit de descente.

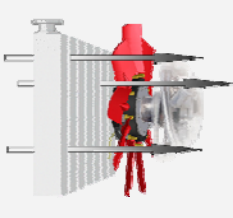


**Prise 7 fiches**



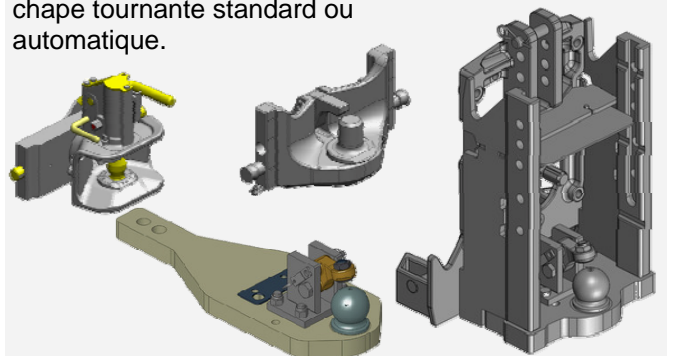
**CLEANFIX**

Gardez vos radiateurs propres sans interrompre le travail avec le ventilateur Cleanfix à pales réversibles.



**Attelages arrières.**

Pour une grande polyvalence nous proposons, avec Scharmüller, une gamme complète d'attelages. L'échelle à crémaillère, disponible avec rotule ou pivot, permet l'utilisation d'une chape tournante standard ou automatique.



**HB sarl**  
 32, av. du Gal. de Gaulle  
 77130 Montereau  
 T. : 01.64.70.51.41  
 F. : 01.64.70.51.42  
 E. : hb.sarl@orange.fr  
 W : http://www.h-b.fr