



# ZUIDBERG

## CLAAS Axos

### Relevage avant

Optez pour la gamme Zuidberg pour équiper votre Claas et bénéficiez d'un relevage étudié pour les travaux intensifs, tout en préservant la garde au sol. C'est ensuite dans le travail quotidien, que vous apprécierez les bras en acier très haute résistance ainsi que les articulations munies de bagues largement dimensionnées.

Disponible en 28 kN, cet équipement est spécialement conçu pour ces tracteurs et s'y intègre parfaitement. Pour les tracteurs équipés de chargeur des relevages compatibles sont proposés.

### Equipement de série :

- Bras escamotables
- Position fixe et flottante des bras
- Crochets automatiques Walterscheid Cat. 2
- Support de troisième point
- Double effet
- Multivalve

La multivalve vous permet de sélectionner entre simple et double effet et de verrouiller le relevage.

### Prises de force

Les prises de force avant sont équipées d'un embrayage multi-disques à commande électro-hydraulique avec vanne proportionnelle, permettant un enclenchement progressif et en douceur.

Disponible en 1000 t/min rotation droite, vu dans le sens d'avancement, elle augmente sensiblement la fonctionnalité de votre Claas Axos.

### Prises hydrauliques à l'avant

En option nous proposons des prises hydrauliques qui s'intègrent parfaitement.



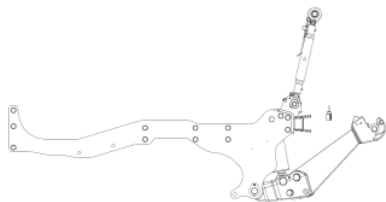
# HB

**HB sarl**  
32, av. du Gal. de Gaulle  
77130 Montereau  
T. : 01.64.70.51.41  
F. : 01.64.70.51.42  
E. : hb.sarl@orange.fr  
W : <http://www.h-b.fr>

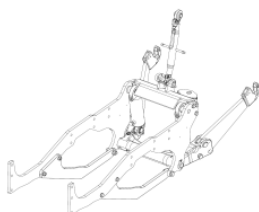


# ZUIDBERG


## Claas Axos



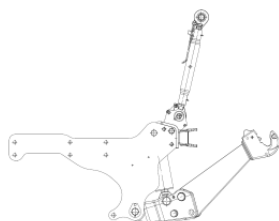
Relevage 28 kN



Relevage av renforts optionnels



Prise de force 1000 t/m droite




Relevage pour tracteur avec chargeur Claas



### Options

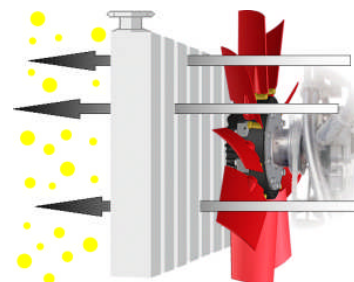
#### Contrôle EFC

Optimisez l'utilisation de votre relevage et de votre prise de force avec le système de contrôle EFC. Une documentation spécifique est disponible.



#### Cleanfix

Gardez vos radiateurs propres sans interrompre le travail avec le ventilateur Cleanfix à pales réversibles.



#### Supports pour ressorts de délestage

Pour une utilisation avec une faucheuse nous proposons les supports pour les ressorts de délestage.



#### Prises hydrauliques à l'avant

Branchez les outils frontaux sur les prises hydrauliques double effet à l'avant.



#### Triangle porte masses

Réutilisez les masses d'origine du tracteur à l'aide du porte masses conçu pour recevoir la masse de base.



#### Accumulateur et manomètre

Branché sur le circuit de montée, l'accumulateur vous offre un confort accru en amortissant les chocs. Pour maintenir une pression constante sur l'outil, vous pouvez le brancher sur le circuit de descente.



Le manomètre (disponible en option) vous permet de vérifier le lestage ou le délestage de l'outil.

# HB

**HB sarl**  
32, av. du Gal. de Gaulle  
77130 Montereau  
T. : 01.64.70.51.41  
F. : 01.64.70.51.42  
E. : hb.sarl@orange.fr  
W : <http://www.h-b.fr>