



FENDT


PLAQUE PORTE-OUTILS

Systemes porte-outils pour équipement hivernaux

Montage sur relevage avant

Interface à bras court pour un porte-à-faux réduit

- Disponible pour relevage d'origine et relevage Zuidberg
- S'installe à la place des bras du relevage avant pour une conduite stable des outils
- Montage aisé et permutation rapide avec les bras de relevage
- Polyvalent



Réf	Plaque porte-outils sur relevage Zuidberg & Origine
Z1304067 Z1303320 Z1303319	Interface pour plaque porte-outils sur relevage Zuidberg, selon version Interface pour relevage d'origine Fendt 700 SCR & 700 S4 Plaque porte-outils compatible EN15432 F1 & F2 pour relevage av. Plaque porte outils compatible NF 98-790 pour relevage av.

30/06/22



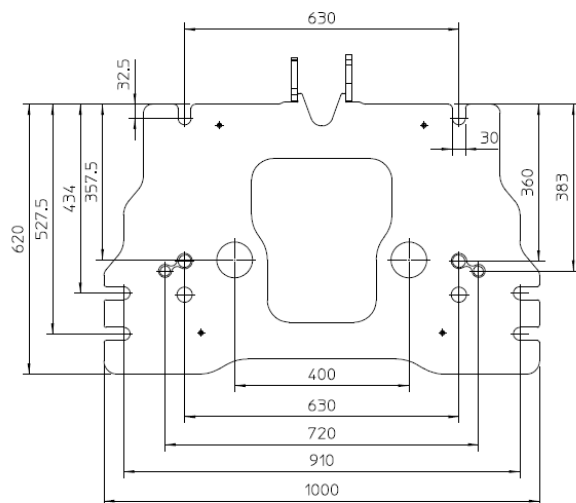
FENDT

PLAQUE PORTE-OUTILS

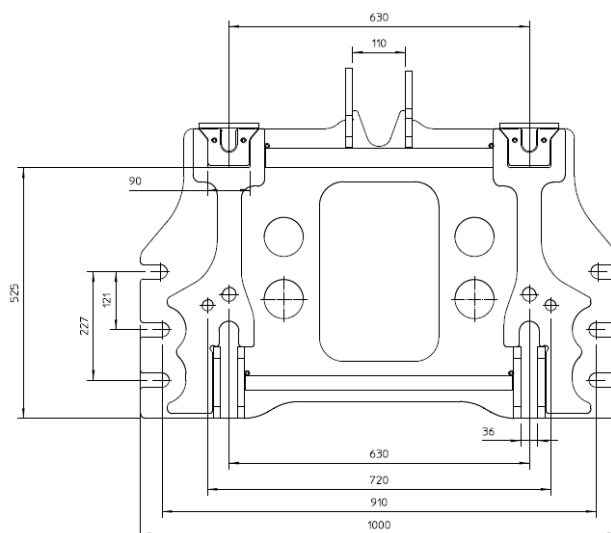
Choix de la plaque porte-outils en fonction de la norme de vos outils

	Norme NF P98-790	Norme EN15432 Catégories F1, F2, A, B
Montage sur relevage avant avec interface	Z1303319	Z1303320
Montage sur châssis fixe	Z1303884	Z1303363

Plaque porte outils selon la norme NF P98-790



Plaque porte outils selon la norme EN15432



30/06/22